

## Tapahtumapassin hankkiminen

HUOM! Tätä ennen jäsen tulee olla rekisteröitynä järjestelmään. Katso siihen ohjeet tästä:

<https://www.kickboxing.fi/wp-content/uploads/2026/03/Nain-rekisteroit-urheilijat-Rsportziin-1-PDF.pdf>

Tapahtumapassit hankkii seurakäyttäjä.

### Valittavat passit

Valittavana on kolme vaihtoehtoa, joista kaksi ensimmäistä on tarkoitettu urheilijoille, kolmas toimitsijoille.

1. Kertaluonteinen kilpailupassi (WAKO Single-event pass) 4 €  
– voimassa yhden kilpailun ajan
2. Vuoden kilpailupassi (WAKO Multi-events pass): 9 €  
- oikeuttaa rajoittamattomaan kilpailuun 12 kuukauden ajan
3. WAKO Officials Event Pass 4 €

Mene vasemmassa valikossa kohtaan Jäsenet (Members)

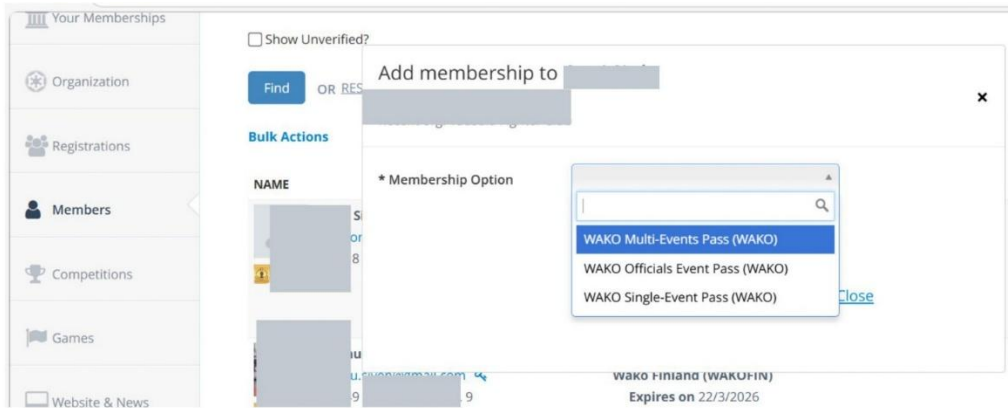
Etsi jäsen, jolle olet hankkimassa passia ja klikkaa vihreää neliötä:



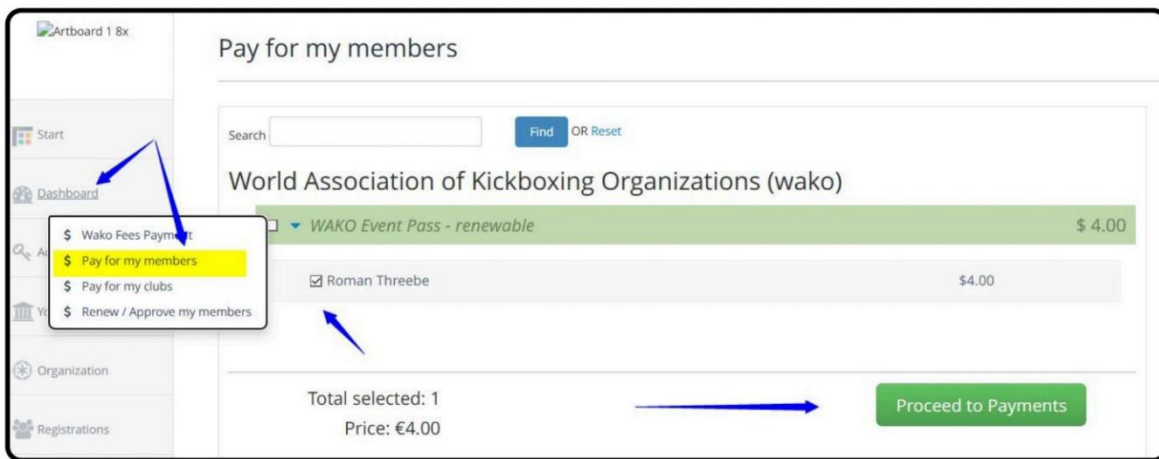
The screenshot shows a web application interface for managing members. On the left is a sidebar menu with options: Organization, Registrations, Members (selected), Competitions, Games, and Website & News. The main area has a search bar with 'Find' and 'OR RESET' buttons. Below the search bar is a 'Bulk Actions' section. The main content area displays a table with columns: NAME, COUNTRY, MEMBERSHIPS, and DIVISION REGISTRATIONS. The table shows one member with a profile picture, a name field, a cell phone field, and two membership entries: 'Wako Finland (WAKOFIN)' and 'WAKO Officials Event Pass (WAKO)'. A red arrow points to a green square button in the top right corner of the table, which is used for selecting a member for an event pass. The text 'Tapahtumapassin valinta' is written in red below the arrow. The top right corner of the table area says 'Displaying all 2'.

NAME	COUNTRY	MEMBERSHIPS	DIVISION REGISTRATIONS
[Profile Picture]	[Redacted]	Number [Redacted] Wako Finland (WAKOFIN) Expires on 27/1/2027 FREE	[Redacted]
[Redacted]	[Redacted]	WAKO Officials Event Pass (WAKO) Expires on 27/1/2027 Paid on: 27/1/2026 - Stripe	[Redacted]

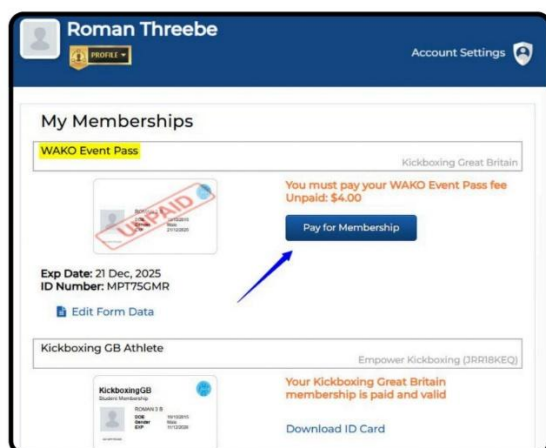
Valitse tämän jälkeen pudotusvalikosta joko WAKO Single-event pass, WAKO Multi-events pass tai WAKO Officials Event Pass. Valitse alemmasta pudotusvalikosta seura.



Seurakäyttäjänä pääset maksamaan passin näin:



Urheilija maksaa passin itse klikkaamalla kohtaa Maksa jäsenyydestä (Pay for membership).



Mikäli passi on maksettu, mutta kilpailuun ilmoittautuessa järjestelmä vaatii yhä maksua,

korjaantuu ongelma refresh-toiminnolla. Sen teet näin:

Edit Membership for [REDACTED]

Membership Back

Payments & Charges Member Info Memberships Member Notes Achievement Levels Competition Documents Suspension

▼ WAKO Officials Event Pass

Paid Status: €4.00 of €4.00 ↻

VALID

▼ Wako Finland

Paid Status: €0.00 of €0.00 ↻

UNPAID

All Payments